



ФЕДЕРАЛЬНАЯ СЛУЖБА
ГОСУДАРСТВЕННОЙ СТАТИСТИКИ

О финансовом состоянии организаций Тамбовской области



за январь-ноябрь 2022 года



ФЕДЕРАЛЬНАЯ СЛУЖБА
ГОСУДАРСТВЕННОЙ СТАТИСТИКИ

О ФИНАНСОВОМ СОСТОЯНИИ ОРГАНИЗАЦИЙ

Тамбовской области

за январь-ноябрь 2022 года

- 03 САЛЬДИРОВАННЫЙ ФИНАНСОВЫЙ РЕЗУЛЬТАТ
- 05 ПРИБЫЛЬ ОРГАНИЗАЦИЙ
- 06 УБЫТОК ОРГАНИЗАЦИЙ
- 07 ФИНАНСОВЫЕ РЕЗУЛЬТАТЫ ДЕЯТЕЛЬНОСТИ ОРГАНИЗАЦИЙ
- 08 ДОЛЯ ОРГАНИЗАЦИЙ ПОЛУЧИВШИХ ПРИБЫЛЬ/УБЫТОК
- 10 СУММАРНАЯ ЗАДОЛЖЕННОСТЬ ПО ОБЯЗАТЕЛЬСТВАМ
- 11 КРЕДИТОРСКАЯ И ДЕБИТОРСКАЯ ЗАДОЛЖЕННОСТЬ ОРГАНИЗАЦИЙ
- 12 ТЕМПЫ РОСТА (СНИЖЕНИЯ) ПРОСРОЧЕННОЙ КРЕДИТОРСКОЙ И ДЕБИТОРСКОЙ ЗАДОЛЖЕННОСТИ

* Ежемесячные данные оперативной статистики





САЛЬДИРОВАННЫЙ ФИНАНСОВЫЙ РЕЗУЛЬТАТ

ЯНВАРЬ-НОЯБРЬ 2022 Г., В % К СООТВЕТСТВУЮЩЕМУ ПЕРИОДУ ПРЕДЫДУЩЕГО ГОДА

2022 ГОД

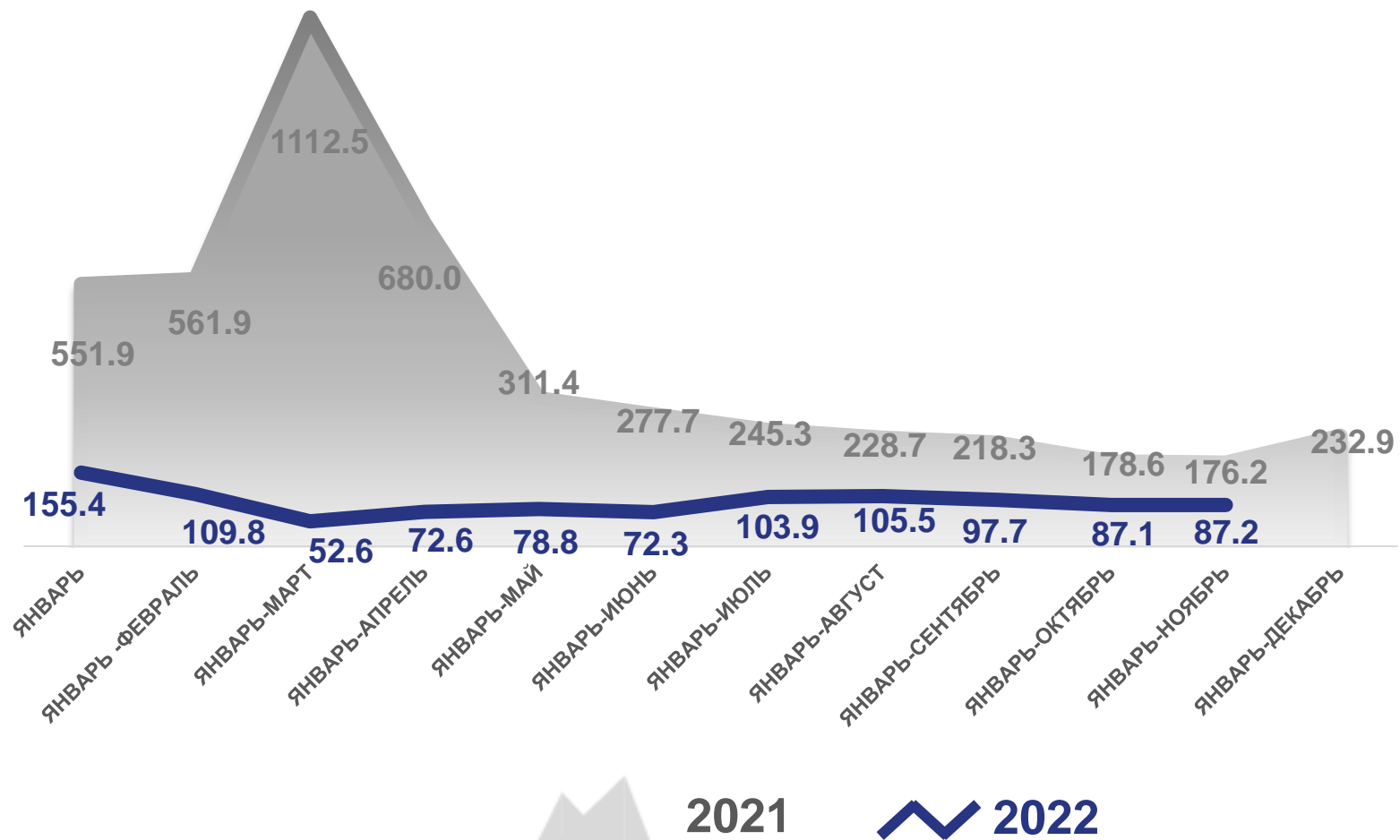
ЯНВАРЬ-НОЯБРЬ

76 569,4

МЛН РУБ.

87,2%

В % К ЯНВАРЮ-НОЯБРЮ
2021 ГОДА



ПРИБЫЛЬ - УБЫТОК = САЛЬДИРОВАННЫЙ ФИНАНСОВЫЙ РЕЗУЛЬТАТ



САЛЬДИРОВАННЫЙ ФИНАНСОВЫЙ РЕЗУЛЬТАТ

ЯНВАРЬ-НОЯБРЬ 2022 Г., МЛН РУБ.



27 832,8

Сельское, лесное хозяйство,
охота, рыболовство и рыбоводство



26 629,0

Торговля оптовая и розничная;
ремонт автотранспортных средств
и мотоциклов



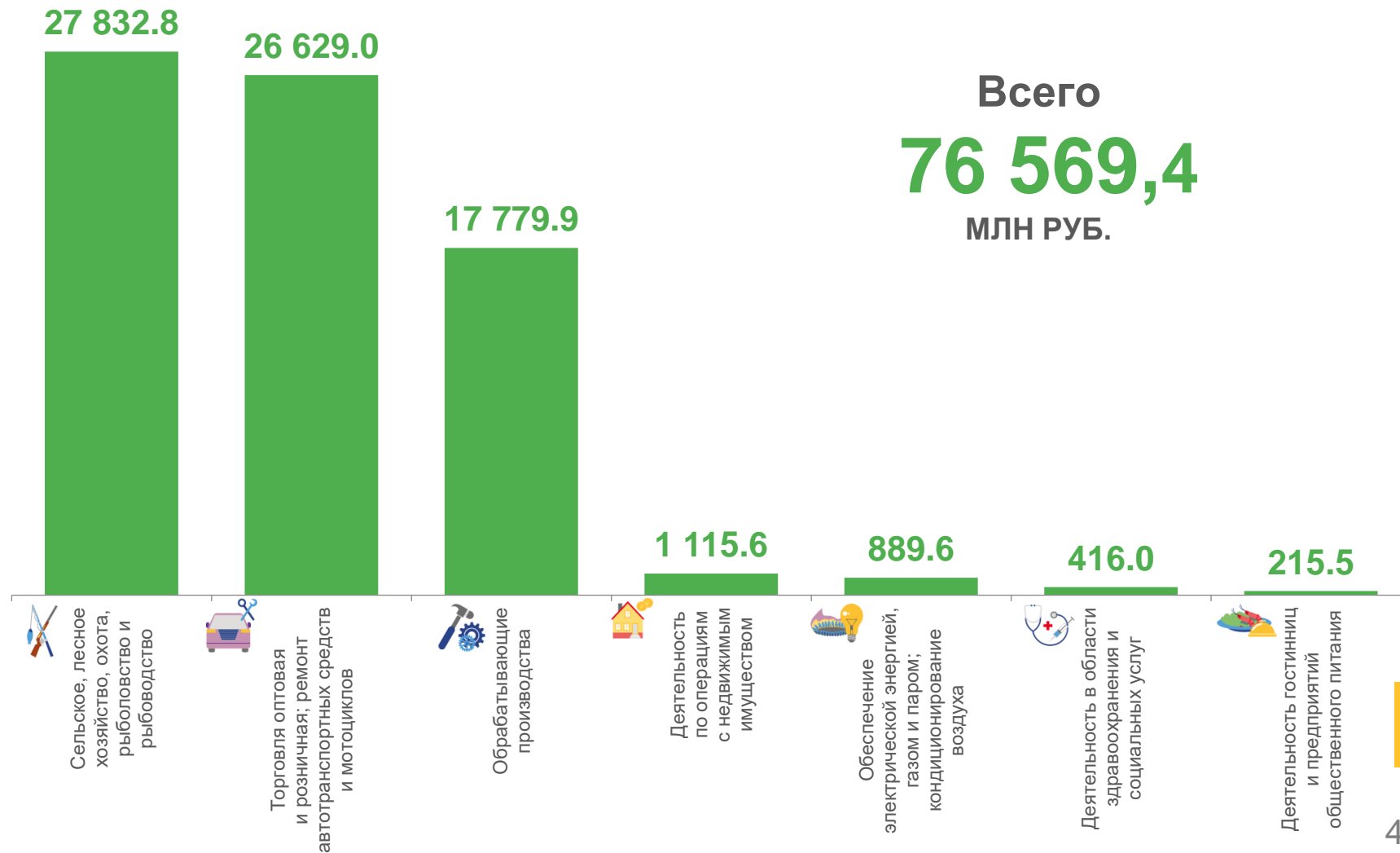
17 779,9

Обрабатывающие производства



1 115,6

Деятельность по операциям
с недвижимым имуществом



Всего
76 569,4
МЛН РУБ.



ПРИБЫЛЬ ОРГАНИЗАЦИЙ

ЯНВАРЬ-НОЯБРЬ 2022 Г., МЛН РУБ.



31 101,5

Сельское, лесное хозяйство,
охота, рыболовство и рыбоводство



27 164,1

Торговля оптовая и розничная;
ремонт автотранспортных средств
и мотоциклов



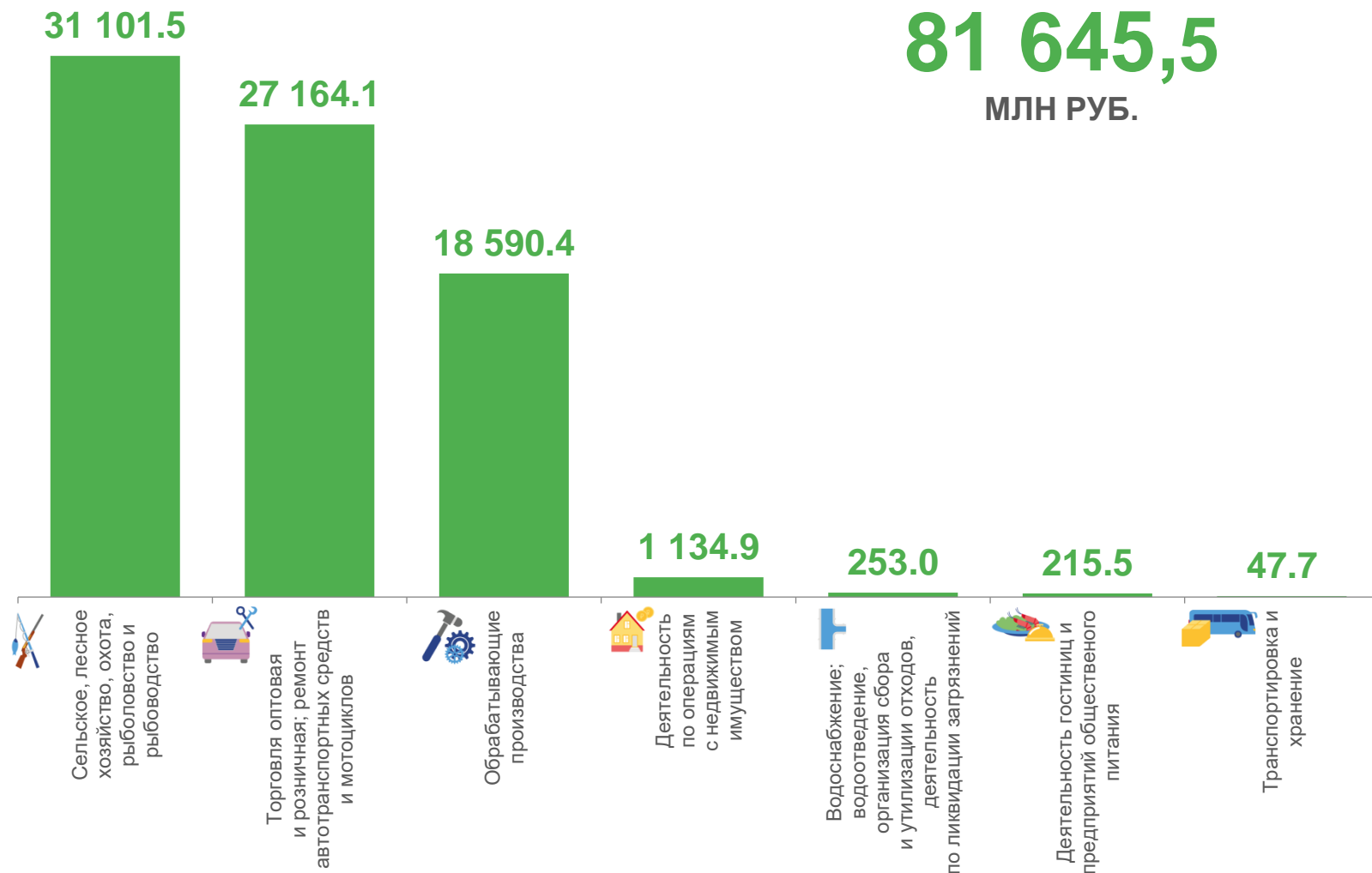
18 590,4

Обрабатывающие производства



1 134,9

Деятельность по операциям
с недвижимым имуществом



Всего
81 645,5
МЛН РУБ.



УБЫТОК ОРГАНИЗАЦИЙ

ЯНВАРЬ-НОЯБРЬ 2022 Г., МЛН РУБ.



3 268,7

Сельское, лесное хозяйство,
охота, рыболовство и рыбоводство



810,5

Обрабатывающие производства



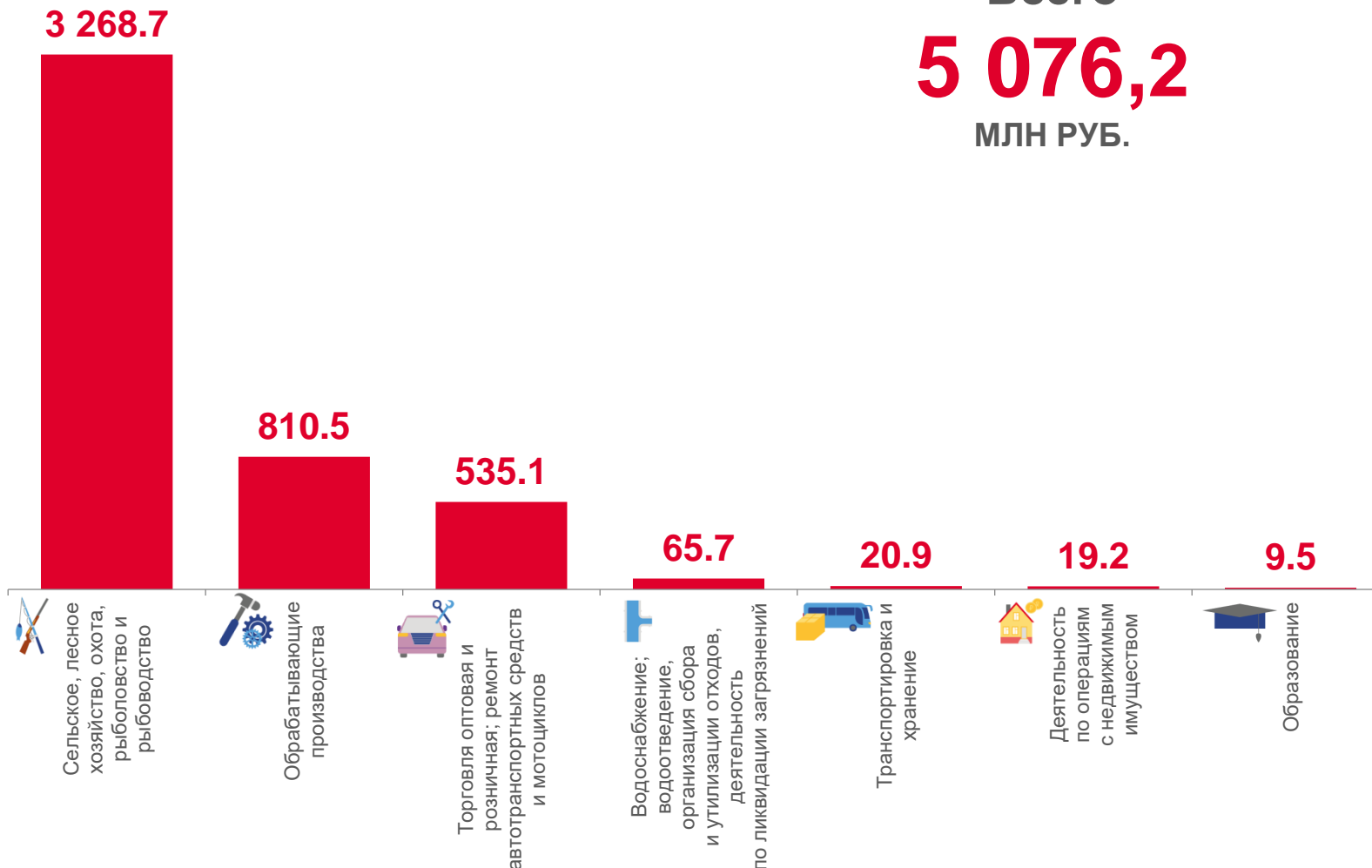
535,1

Торговля оптовая и розничная;
ремонт автотранспортных средств
и мотоциклов



65,7

Водоснабжение; водоотведение,
организация сбора и утилизации отходов,
деятельность по ликвидации загрязнений



Всего
5 076,2
МЛН РУБ.



ФИНАНСОВЫЕ РЕЗУЛЬТАТЫ ДЕЯТЕЛЬНОСТИ ОРГАНИЗАЦИЙ

ЯНВАРЬ-НОЯБРЬ 2022 ГОДА, В % К СООТВЕТСТВУЮЩЕМУ ПЕРИОДУ ПРЕДЫДУЩЕГО ГОДА

УБЫТОК



ПРИБЫЛЬ



ДОЛЯ ПРИБЫЛЬНЫХ ОРГАНИЗАЦИЙ

ЯНВАРЬ-НОЯБРЬ 2022 ГОДА, %

79,1% по Тамбовской области в целом



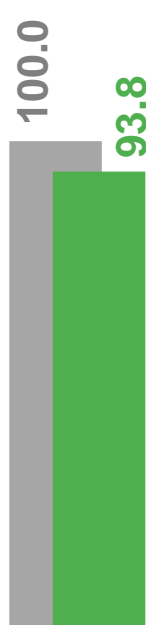
100,0%

Деятельность гостиниц и предприятий общественного питания



93,8%

Строительство



86,9%

Обрабатывающие производства



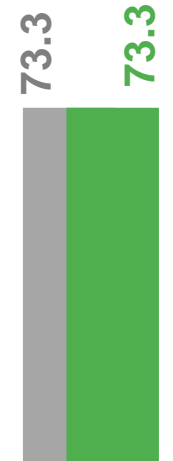
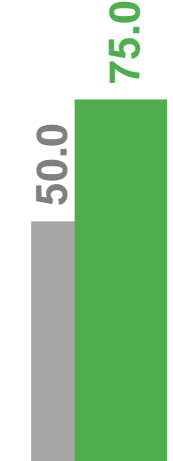
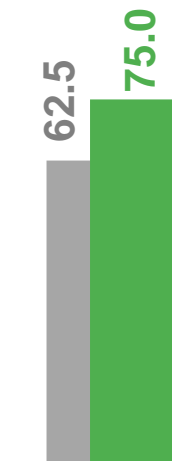

84,1%

Сельское, лесное хозяйство, охота, рыболовство и рыбоводство



83,3%

Торговля оптовая и розничная; ремонт автотранспортных средств и мотоциклов



■ Январь-ноябрь 2021 г.

■ Январь-ноябрь 2022 г.

ДОЛЯ УБЫТОЧНЫХ ОРГАНИЗАЦИЙ

ЯНВАРЬ-НОЯБРЬ 2022 ГОДА, %

20,9% по Тамбовской области в целом



66,7%

Деятельность профессиональная, научная и техническая



50,0%

Транспортировка и хранение



40,0%

Образование



38,5%

Деятельность по операциям с недвижимым имуществом



33,3%

Деятельность в области информации и связи



Деятельность профессиональная, научная и техническая

Транспортировка и хранение

Образование

Деятельность по операциям с недвижимым имуществом

Деятельность в области информации и связи

Водоснабжение; водоотведение, организация сбора и утилизации отходов, деятельность по ликвидации загрязнений

Деятельность в области здравоохранения и социальных услуг

Обеспечение электрической энергией, газом и паром; кондиционирование воздуха

Деятельность административная и сопутствующие дополнительные услуги

■ Январь-ноябрь 2021 г.

■ Январь-ноябрь 2022 г.



СУММАРНАЯ ЗАДОЛЖЕННОСТЬ ПО ОБЯЗАТЕЛЬСТВАМ

ПО ВИДАМ ЭКОНОМИЧЕСКОЙ ДЕЯТЕЛЬНОСТИ НА 1 ДЕКАБРЯ 2022 ГОДА, МЛН РУБ.



196 109,4

Торговля оптовая и розничная;
ремонт автотранспортных средств и
мотоциклов



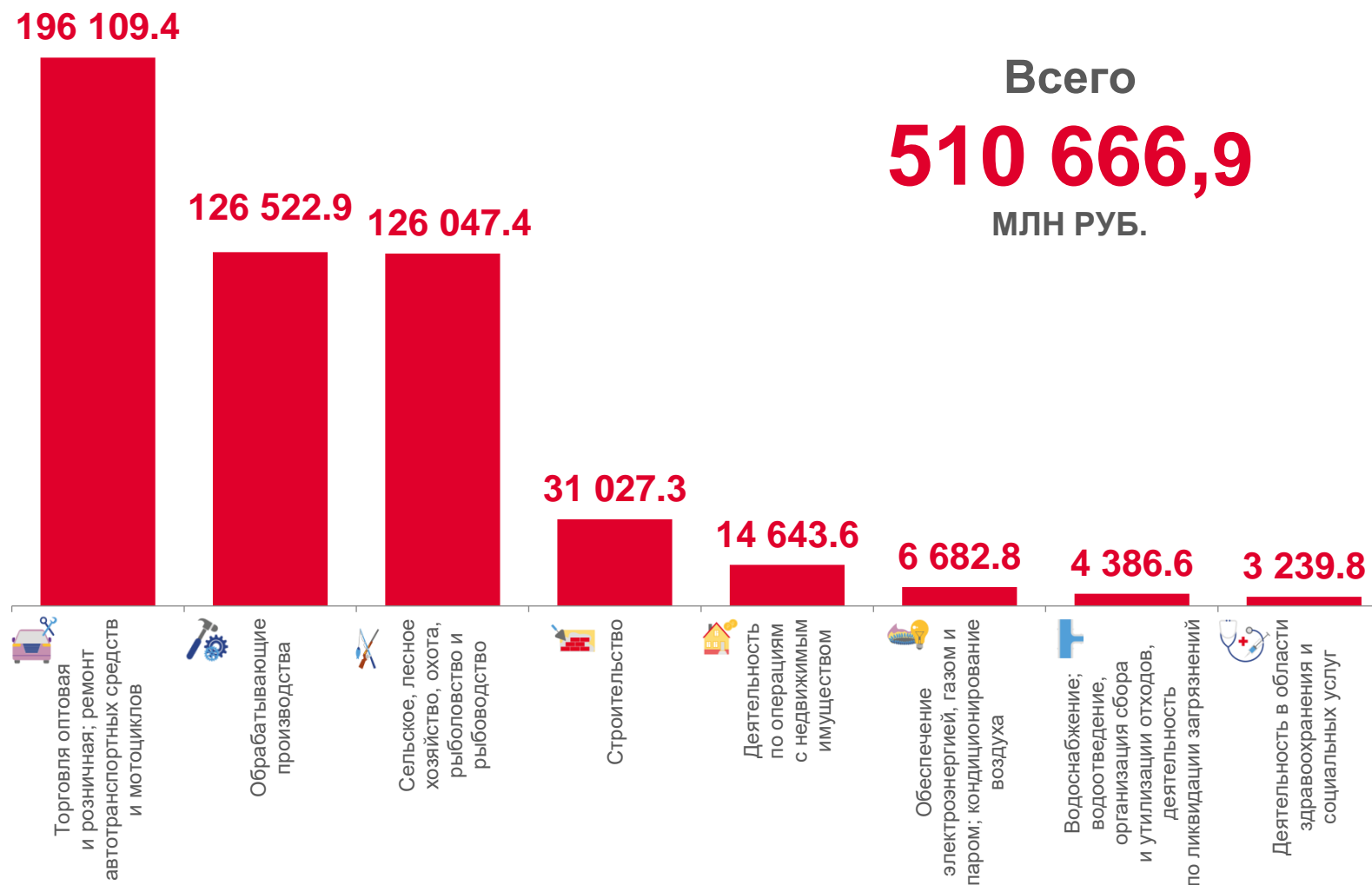
126 522,9

Обрабатывающие производства



126 047,4

Сельское, лесное хозяйство,
охота, рыболовство и рыбоводство





КРЕДИТОРСКАЯ И ДЕБИТОРСКАЯ ЗАДОЛЖЕННОСТЬ

ПО ВИДАМ ЭКОНОМИЧЕСКОЙ ДЕЯТЕЛЬНОСТИ НА 1 ДЕКАБРЯ 2022 ГОДА, МЛН РУБ.



КРЕДИТОРСКАЯ ЗАДОЛЖЕННОСТЬ



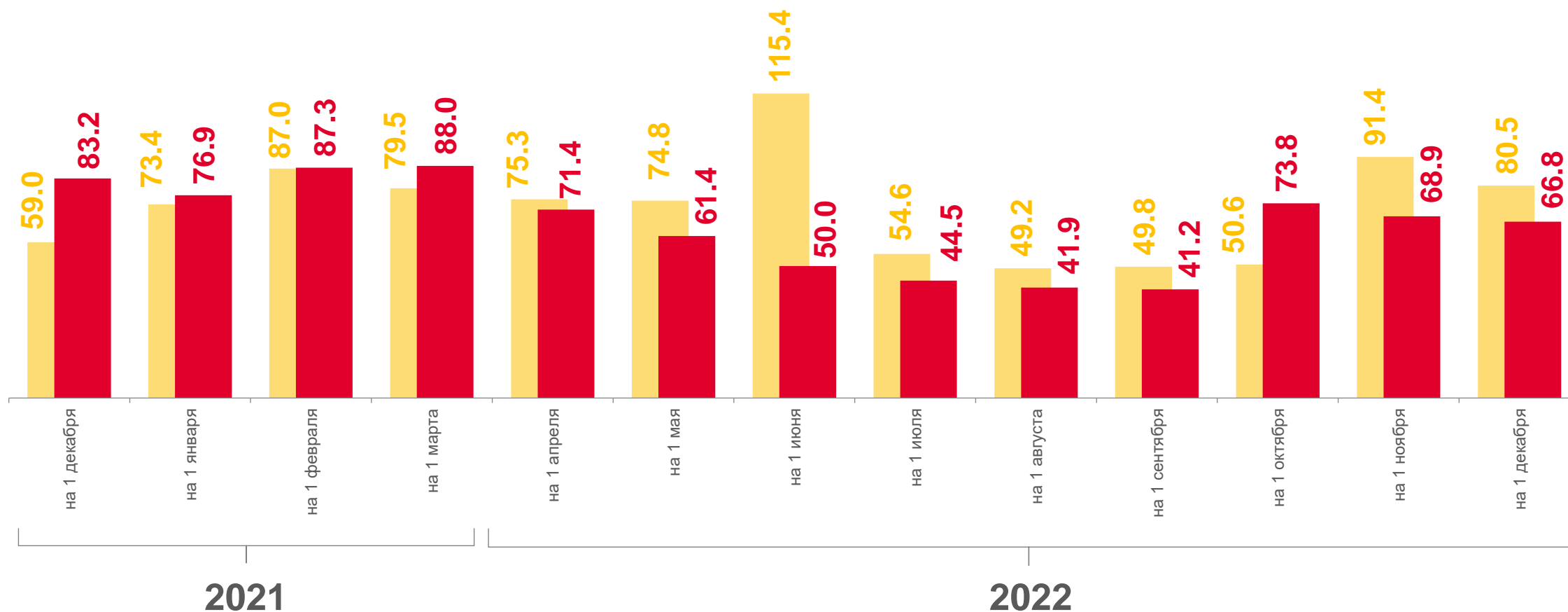
ДЕБИТОРСКАЯ ЗАДОЛЖЕННОСТЬ





ТЕМПЫ РОСТА (СНИЖЕНИЯ) ПРОСРОЧЕННОЙ КРЕДИТОРСКОЙ И ДЕБИТОРСКОЙ ЗАДОЛЖЕННОСТИ

В % К СООТВЕТСТВУЮЩЕМУ ПЕРИОДУ ПРОШЛОГО ГОДА



ПРОСРОЧЕННАЯ ДЕБИТОРСКАЯ ЗАДОЛЖЕННОСТЬ



ПРОСРОЧЕННАЯ КРЕДИТОРСКАЯ ЗАДОЛЖЕННОСТЬ